

- Otázky nebo problémy s nastavením?

Kontaktujte podpůrný tým HyperX: hyperxgaming.com/support/headset

- Chcete pomoci s instalací sluchátek HyperX do Vašeho PC/mobilního zařízení/herní konzole nebo v letadle? Podívejte se do uživatelské příručky, kterou naleznete na:


hyperxgaming.com/support/headset

- Více se o HyperX sluchátkách dozvíte na hyperxgaming.com/headset
- Více o dalších produktech značky HyperX na hyperxgaming.com

HyperX Cloud Revolver™

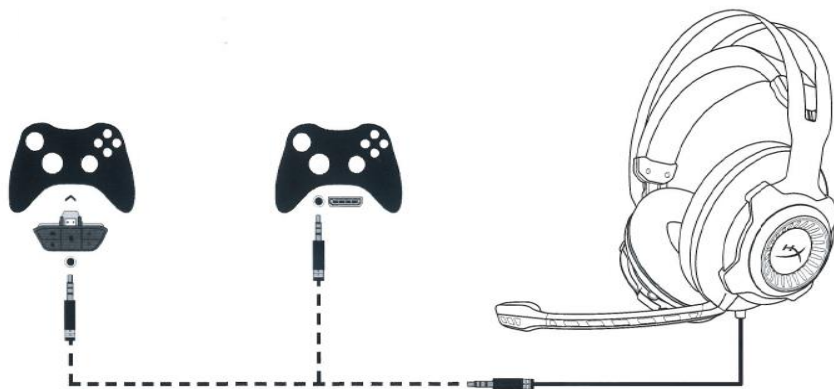
RYCHLÝ PRŮVODCE

PlayStation 4™



PS4: Settings (Nastavení) > Devices (Zařízení) > Audio Devices (Zvuková zařízení) > Output to headphones (Výstup do sluchátek) > vybrat možnost All audio (Všechny zvuky).

Xbox One™

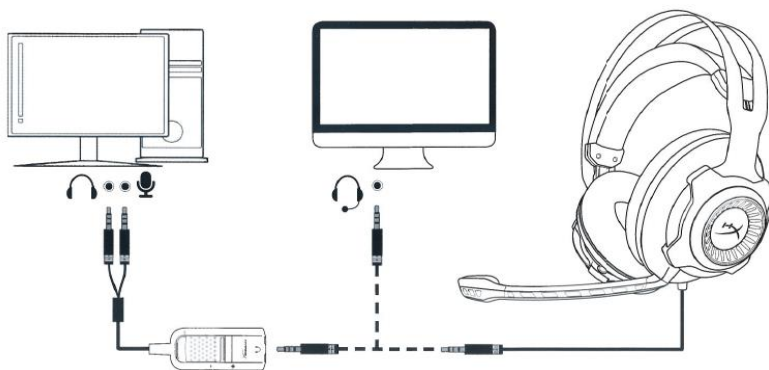


Ovladač se stereo
adaptérem pro sluchátka

Ovladač s 3.5mm portem

Ovladač Xbox One bez 3.5mm portu vyžaduje adaptér (prodáván samostatně).

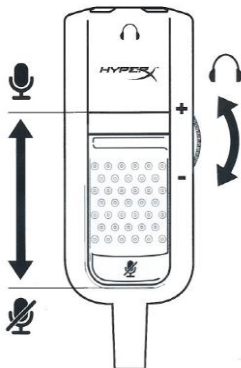
PC nebo Mac



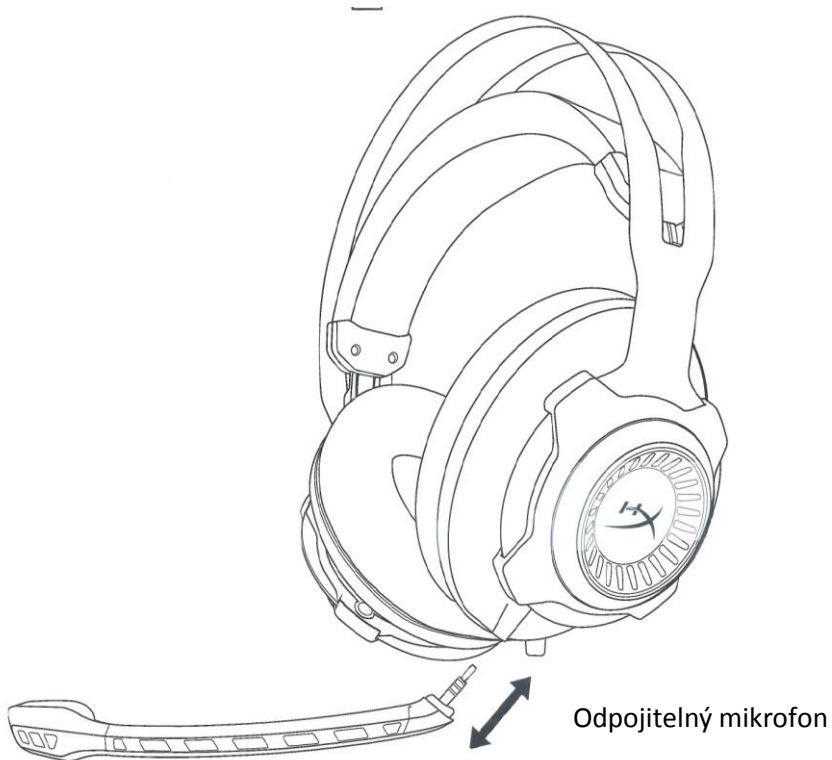
Samostatné konektory
sluchátek a mikrofonu

Jeden 4 pólový jack
pro sluchátka (CTIA)

Ztlumení zvuku
ovládání hlasitosti



Kolečko pro
mikrofonu



Odpojitelný mikrofón